

Für immer **DU**

alles rund ums heiraten

Checkliste

14 - 10 Monate



1. Wie wird geheiratet?

Überlegt euch, wie ihr euch eure Hochzeit vorstellt.



2. Hochzeitstermin

Datum festlegen oder Traum-Location nach freien Terminen fragen.



3. Das Budget festlegen

Setzt euch ein Budget und schaut, was eure Hochzeit etwa kosten wird.



4. Gästeliste erstellen

Erstellt die vorläufige Gästeliste.



5. Location finden

Fangt schnellstens an, eine Location zu suchen und fest zu buchen.



6. Hochzeitsordner

Erstellt einen Hochzeitsordner, ab jetzt gibt es viele Mails und Briefe!



7. Weddingplaner

Der muss nicht unbedingt teuer sein und kann euch unterstützen.



8. Save-the-Date-Karten

Datum steht? Dann sollen es alle fest in ihre Kalender eintragen!



9. Übernachtungen

Reserviert euch und euren Gästen ggf. Zimmer für die Feier!

8-10 Monate



10. Standesamt anfragen

Anfragen, welche Unterlagen ihr braucht und ggf. Termin reservieren.



11. Kirchliche Trauung

Meldet eure kirchliche Trauung in der entsprechenden Gemeinde an.




12. Pfarrer oder Theologe

Eventuell müsst ihr euch selbst einen Pfarrer für die Trauung suchen.



13. Druckerei / Papeterie

Entscheidet euch für eine Papeterie.



Für immer **DU**

alles rund ums heiraten

8-10 Monate



14. Caterer / Party-Service

Location ohne eigene Gastronomie? Ihr braucht Zelte? Dann jetzt buchen!



15. Musik

Gute Musiker sind gefragt! Band oder DJ – geht jetzt auf die Suche!



16. Foto- / Video-Graph

Schaut euch Beispiele an und bucht einen passenden Dienstleister.



17. Brautkleid

Das Brautkleid muss meist bestellt/ geändert werden, also auf geht's.

6-8 Monate



18. Trauzeugen bestimmen

Bestimmt und fragt die Auserwählten, ob sie die Aufgabe übernehmen.



19. Absprache Location

Probeessen, Details besprechen, also alles, was wichtig ist für den Tag.



20. Hochzeitsreise

Wählt ein Ziel und bucht eure Reise.



21. Hochzeitstisch

Geldgeschenke oder doch die klassische Liste? Erstellt sie jetzt!



22. Gästetransport

Organisiert den Transport, wenn es mehrere Stationen gibt!



23. Einladungskarten

Sucht alle wichtigen Infos zusammen und erstellt eure Einladungskarten.



24. Hochzeitsauto

Organisiert euch ein Hochzeitsauto.



25. Hochzeitstanz

Tanzschule finden und ggf. Anfängerkurs buchen.

4-6 Monate



26. Tischordnung

Aktualisiert die Gästeliste und erstellt euren Tischplan.



27. Deko und Blumen

Sucht euch einen Floristen und bestimmt eure Tischdeko.




28. Blumenkinder

Bestimmt Blumenkinder und geht ggf. auf Shoppingtour mit ihnen.



29. Aufgaben verteilen

Empfang, Absprachen vor Ort und so weiter: Übergeben die Aufgaben!



Für immer **DU**

alles rund ums heiraten

4-6 Monate



30. Ehevertrag

Denkt darüber nach, ob ihr einen wollt und leitet alles in die Wege.



31. Die Ringe

Sucht euch eure Eheringe aus.



32. Beiträge von Gästen

Fürbitten oder andere Beiträge? Dann teilt es euren Liebsten jetzt mit!



33. Trauspruch / kirchlich

Unter welchem Motto soll die Ehe stehen?



34. Der Anzug

Der Anzug sollte farblich zum Brautkleid passen!



35. Hochzeitstorte

Sucht euch einen Konditor und besprecht eure Wünsche.

2-4 Monate



36. Friseur & Make-up

Sucht euch einen Friseur und Stylisten/Visagisten!



37. Programmhefte

Erstellt für die kirchliche Trauung das Programmheft.



38. Kleid-Anprobe

Änderungen nötig? Dann jetzt!



39. Accessoires

Schuhe, Tasche, Schleier und Schmuck aussuchen.



40. Polterabend

Ladet alle ein. Denkt an Musik, Essen, Getränke und Sitzgelegenheiten.



41. Gästebuch

Sucht euch ein Gästebuch für die Feier aus.



42. Kerze / Kissen & Buch

Trauerkerze, Ringkissen & Stammbuch: Jetzt bestellen!




43. Trauringe abholen

Nicht vergessen, die Ringe abzuholen!



44. Geschenke für Helfer

Organisiert Kleinigkeiten für alle, die euch bei der Planung unterstützen.



Für immer **DU**

alles rund ums heiraten

2 Wochen



45. Helfer & Dienstleister

Nochmal bei allen nachhaken und fragen, ob alle Infos vorliegen!



46. Schuhe

Lauft eure Schuhe ein, sonst kann es schmerzhaft und rutschig werden!

eine Woche



47. Bräutigam aufhübschen

Friseur ist Pflicht! Maniküre schadet nicht.



48. Kosmetik

Erste Schritte zum Brautstyling: Geh zur Mani- und Pediküre.



49. Gästeanzahl mitteilen

Teilt der Location noch mal die genaue Anzahl aller Gäste mit.



50. Koffer packen

Packt die Koffer und legt alle Unterlagen für Hochzeitsreise parat!

ein Tag



51. Letzte Vorbereitungen

Handtasche, Dokumente, Ringe? Habt ihr alles für morgen?



52. Schlafen


Getrennt oder alleine? Auf jeden Fall zeitig, morgen wird es anstrengend.

DER Tag



53. Es ist so weit!

Übergebt euch in die Hände der Dienstleister und Trauzeu-gen. Alles, was ihr organisieren musstet, ist erledigt. Also habt einfach Spaß und genießt den Tag!



Für immer **DU**

alles rund ums heiraten

Die Tage nach der Hochzeit



54. Garderobe

Lasst eure Sachen schnellstens reinigen. Desto eher, desto besser!



55. Name

Hat sich der Name geändert? Dann kümmert euch um den Papierkram.



56. Rechnung

Es gilt jetzt alle noch offenen Rechnungen zu begleichen.



57. Fotos durchschauen

Schaut die Fotos von euren Gästen und dem Fotografen durch.



58. Danksagung

Bedankt euch bei euren Gästen & Dienstleistern für die tolle Hochzeit!

Haben wir alles? Ich denke schon. Natürlich sind es von Hochzeit zu Hochzeit auch immer wieder unterschiedliche Punkte im Detail. So kann es sein, dass einzelne Punkte für euch gar nicht wichtig sind oder ihr eine Hochzeit im Ausland feiert, bei der ihr noch viel mehr zu beachten habt.

Jeder will wohl seine eigene Traumhochzeit haben. Und auch wenn jede Hochzeit sehr individuell ist, so gibt es doch Dinge, die im Ablauf meist sehr ähnlich sind.

Damit ihr immer alles im Blick habt, könnt ihr euch diese Checkliste zur Hand nehmen. Ich empfehle euch: Druckt sie aus und hängt sie gut sichtbar auf, dann könnt ihr die einzelnen Punkte/Herzchen abhaken und habt immer alles im Blick.